

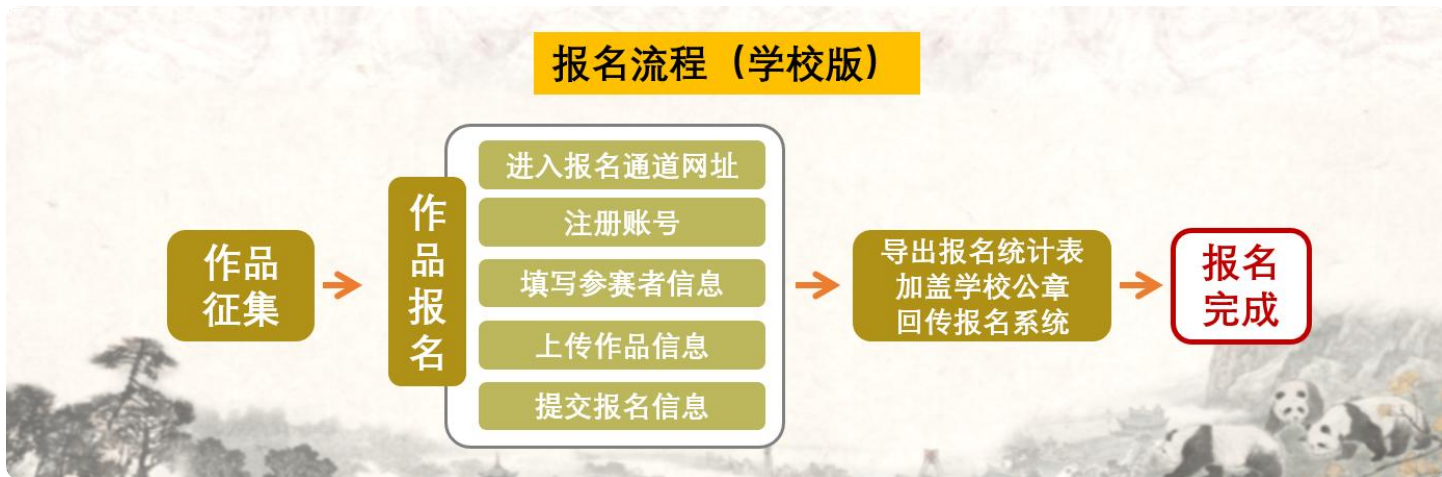


# 蜀風雅韻 天府丹青

——第四届成都市青少年书画传习大会——

## 报名系统操作手册

(学校版)



\*各学校须安排专人注册提交报名作品。

### 一、流程概览

步骤 1：关注“青少年书画传习大会”微信公众号（点击“在线报名”按钮，选择“市（州）选拔赛”，再对应选择“成都市”完成注册，即跳转进入成都市报名通道（<https://cdsh.dotway.cn/sh/login>））。

步骤 2：登录学校账号（去年已注册账号需重新注册）。

步骤 3：填写参赛者信息（填写完成即跳转上传作品页面）。

步骤 4：上传作品信息（硬笔书法、软笔书法、中国画、课例视频）。

步骤 5：提交报名信息（作品提交成功后可通过硬笔书法作品、软笔书法作品、中国画作品、课例视频栏目查

看与管理，在**报名扫描件**中导出报名统计表，并加盖学校公章回传至系统。作品状态选送市级为“是”即已代表通过区（市）县初赛选拔赛选送到全市评选）。

## 二、 申报流程详情

### 步骤 1：注册账号

Step1-1 进入书画传习大会官网（<https://cdsh.dotway.cn/>）

点击官网“书画大赛”“课例推选”“传习工坊”按钮。

查看对应活动简介及报名要求。



Step1-2 查看对应活动简介及报名要求，阅读并勾选参赛须知和免责条款，点击“立即报名”按钮进入到系统注册页面。

1.报送时间

2026年5月9日-5月22日17:00截止

2.报送方式

校、市青少年宫为单位统一报送,不接受个人报送。各单位安排专人通过登录区(市)县、直属(直管)校、市青少年宫专属账号提交推选市上参赛作品。提交推选市上参赛作品后,在“报名信息”中导出报名统计表,校对信息并加盖区(市)县宣传、教育部门公章后回传至“报名网址-报名扫描件”。未附上加盖公章参赛选手名单的视为无效报名。

立即报名

我已阅读并接受 [参赛须知和免责条款](#)

Step1-3 点击“学校注册”按钮。



Step1-4 请按照要求填写相关信息，并阅读参赛须知及免责条款，点击“确认注册”按钮完成账号注册。

注册学校账号

\* 账户名称  
请务必使用学校全称注册登录账号

\* 联系人姓名  
请输入联系人姓名

\* 联系人电话  
请输入联系人电话

\* 所在区(市)县  
请选择区(市)县

\* 密码  
字母和数字，长度在6-16之间

\* 确认密码  
请输入确认密码

九、免责条款

(一) 若参赛者因自身提交信息有误而致其后在宣传、印刷、展览等赛事活动中被错误公示，组委会不承担任何责任。

(二) 若参赛者、获奖者与其他第三方之间产生权益纠纷时，组委会不承担任何责任。

(三) 组委会仅在指定时间内开通报名通道，过晚提交作品则将错过评审时间，组委会有权拒绝参赛作品提交。

(四) 若因活动开展干扰影响正常教学，组委会不承担任何责任。

(五) 全市复赛、决赛及系列配套活动由大会组委会统一组织，期间参赛师生的交通、食宿费用由各区(市)县教育行政部门统筹解决，并请自行购买人身意外伤害保险，确保参赛师生的人身安全。

十、最终解释权

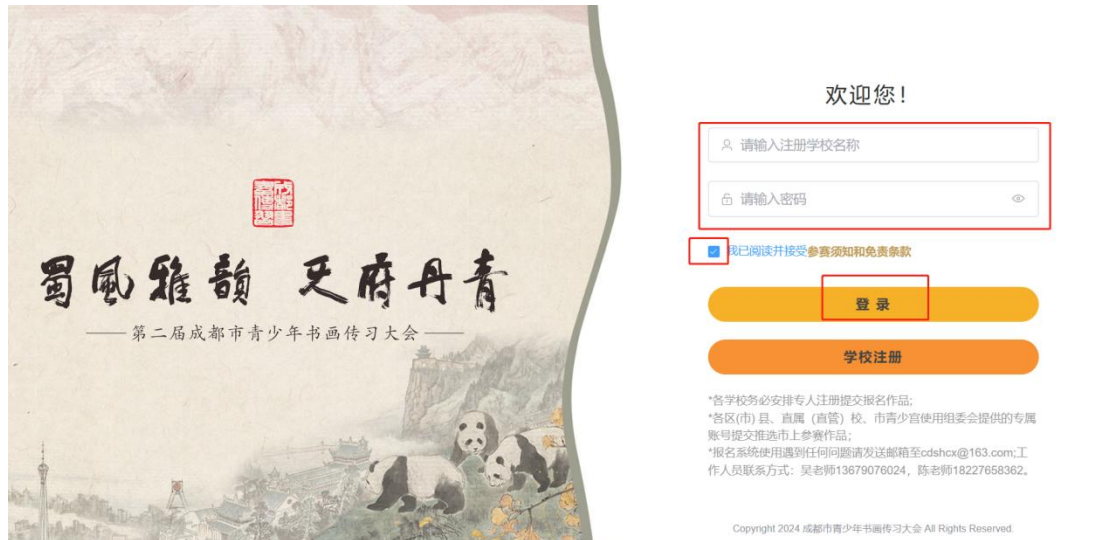
参赛者的作品一经提交，则默认同意以上条例，大会组委会保有最终解释权。

请滑动到底部完整查看参赛须知及免责声明

返回登录页 确认注册

Step1-5 已有账号则填写相关账号密码，点击“登录”按钮

进入报名系统。

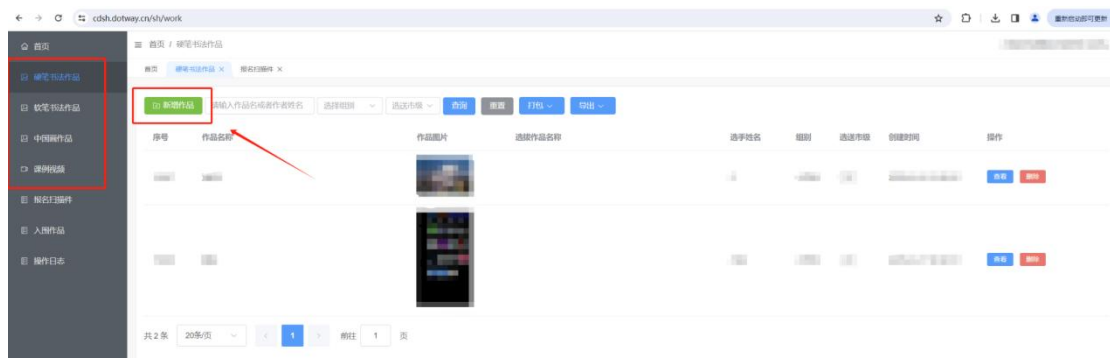


Step1-6 登录账号为学校全称，若遗忘账号密码，请发送邮件至 [cdshcx@163.com](mailto:cdshcx@163.com)，邮件标题需为【注册学校全称+账号密码错误】，内容需标注注册时联系人姓名及联系方式，组委会将派专员单独为您处理。

## 书画传习大赛参赛作品报名

### 步骤 2：填写参赛者信息

书画传习大赛作品报名（硬笔书法、软笔书法、中国画），进入对应栏目点击“新增作品”按钮，进入新建作品第一步提交参赛者信息，请按提示要求填写信息内容。



① 第一步 提交参赛者信息

② 第二步 提交作品信息

③ 第三步 结果 提交成功

\* 参赛选手姓名 请输入选手姓名

\* 性别 请选择性别

\* 出生年月 请选择出生年月

\* 民族 请输入民族

\* 籍贯 请输入籍贯

\* 身份证号码或港澳居民来往内地通行证号码 请输入身份证号码或港澳居民来往内地通行证号码

\* 就读班级 所在区(市)县 通讯地址

请输入就读班级(如几年几班) 大邑县 请输入通信地址

\* 监护人姓名 请输入监护人姓名

\* 监护人联系方式 请输入监护人联系方式

\* 指导老师姓名(学校或青少年宫老师) 请输入指导老师姓名(学校或青少年宫老师)

\* 指导老师联系方式 请输入指导老师联系方式

\* 带队老师姓名 请输入带队老师姓名

\* 带队老师联系方式 请输入带队老师联系方式

\* 上传2寸近期免冠蓝底证件照片(分辨率:413\*626像素,尺寸35\*53毫米)

添加附件 上传参赛者证件照片

下一步

### 步骤 3: 上传作品信息

Step3-1 点击“下一步”进入提交作品信息，按提示要求填写信息内容。

① 第一步 提交参赛者信息

② 第二步 提交作品信息

③ 第三步 结果 提交成功

\* 参赛类别 请选择

\* 参赛组别 请选择

\* 作品名称 请输入作品名称

\* 作品简介 请输入作品简介

\* 上传作品照片

每位参赛者仅可提交1个类别1件参赛作品, 同1件参赛作品上传图片数不得超过5张(高度:750PX, 大小:小于10M)。

添加附件 上传作品照片

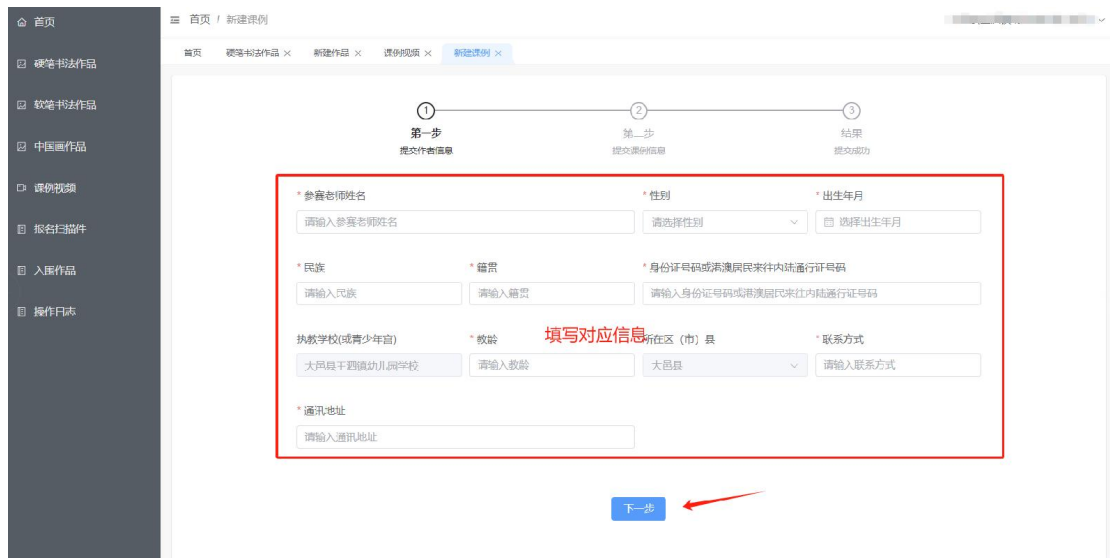
上一步 提交作品

Step3-2 点击“提交作品”完成参赛作品提交。

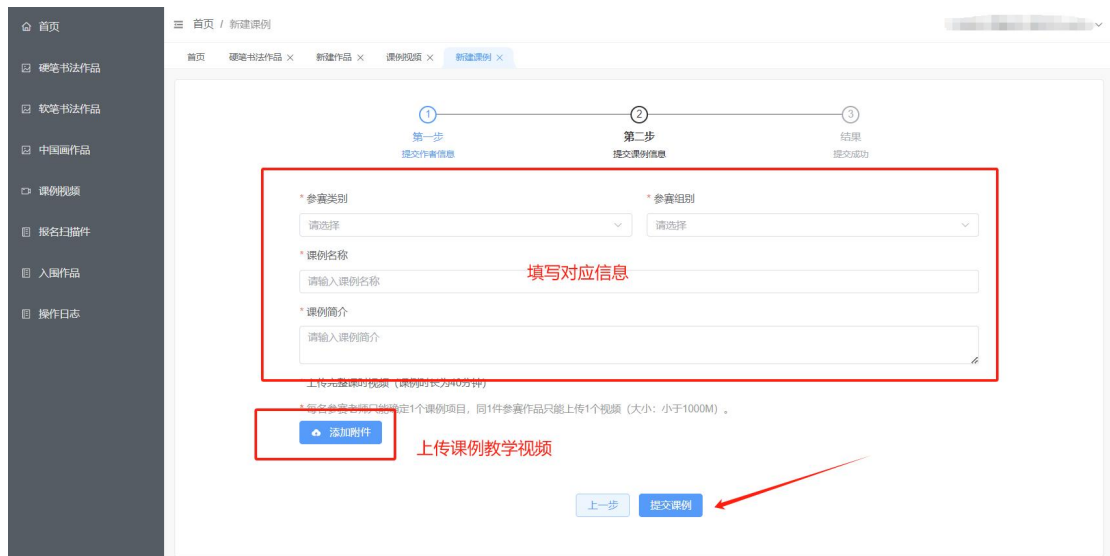


## 课例推选活动报名

进入课例视频栏目，点击“新增课例”按钮，进入新建作品第一步提交参赛老师信息，按提示要求填写信息内容。



点击“下一步”进入提交课例信息，按提示要求填写信息内容。



点击“提交课例”完成课例提交。



## 工坊推选活动报名

进入传习工坊栏目，点击“新增工坊”按钮，进入新建作品，按提示要求填写信息内容。



点击“提交书画传习工坊信息”完成工坊提交。

第一步 提交工坊信息

第二步 结果 提交成功

所在学校  
请选择

\* 参赛单位名称  
请输入参赛单位名称

所在区(市)县  
四川天府新区

\* 工坊名称  
请输入工坊名称

\* 通讯地址  
请输入通讯地址

\* 联系方式  
请输入联系方式

\* 传习工坊建设视频简介  
请输入简介

\* 上传书画传习工坊建设视频(录制时长不长于30分钟,不少于10分钟)

\* 上传书画传习工坊建设佐证材料

\* 每个学校只能申报1所传习工坊,同1申报工坊只能上传1个视频(大小:小于1000M)。

\* 以pdf文档格式上传相关图片、文字佐证材料(宽度:750PX,大小:小于10M)。

添加附件

添加附件

提交书画传习工坊信息

#### 步骤 4: 提交报名信息

Step4-1 作品提交完成后可通过硬笔书法作品、软笔书法作品、中国画作品、课例视频及传习工坊栏目查看与管理,在报名扫描件中导出报名统计表。

导出所有提交作品信息件

导出

上传加盖公章的报名统计表扫描件

添加附件

查看

Step4-2 校对信息并加盖学校公章后,扫描盖章版本的pdf文件,点击“添加附件”回传报名统计表,即报名完成。

