

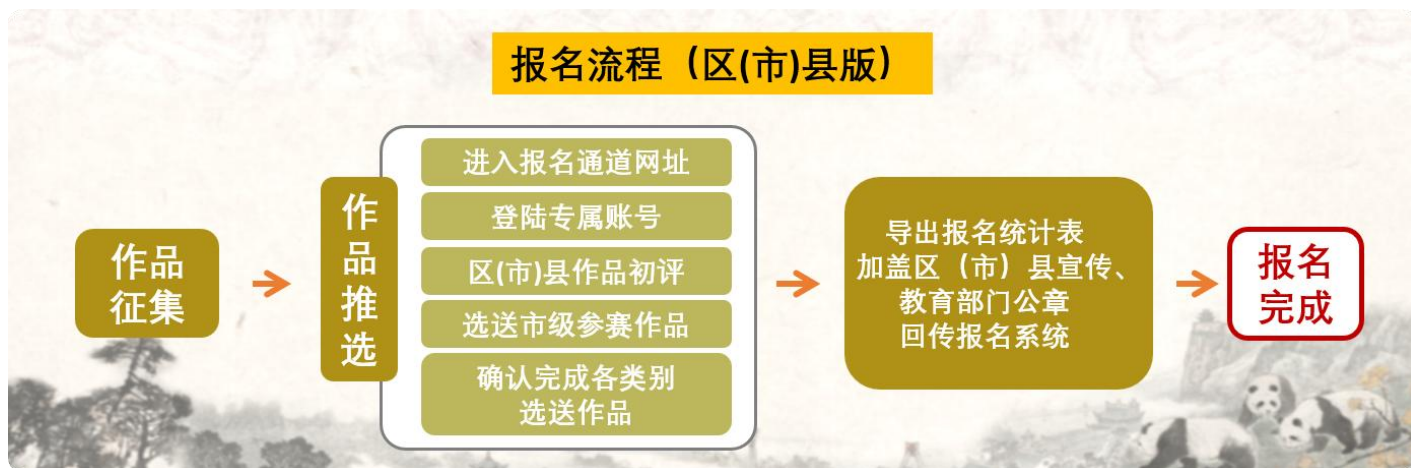


蜀風雅韻 天府丹青

——第四届成都市青少年书画传习大会——

报名系统操作手册

(区〔市〕县版)



*各区（市）县、直属（直管）校、市青少宫使用组委会提供的专属账号提交推选市上参赛作品。

一、流程概览

步骤 1：登陆专属账号（请发送邮件至组委会邮箱获取）。

步骤 2：区（市）县作品初评（在硬笔书法作品、软笔书法作品、中国画作品、课例视频及传习工坊栏目可查看所在辖区内各学校报送的参赛作品，各区（市）县组织线下初赛选拔赛）。

步骤 3：选送市级参赛作品（初评完成后，在各栏目作品列表点击“选送”按钮设置推选市上参赛作品）。

步骤 4：确认完成各类别选送作品（作品选送设置完成可通过各栏目点击“选送市级”筛选查看，在报名扫描件中导出选送市级报名统计表，并加盖区（市）县宣传、教育部门公章后回传至系统）。

二、 申报流程详情

步骤 1：登录专属账号

Step1-1 进入书画传习大会官网（<https://cdsh.dotway.cn/>）

点击官网“书画大赛”“课例推选”“传习工坊”按钮。

查看对应活动简介及报名要求。



Step1-2 查看对应活动简介及报名要求，阅读并勾选参赛须知和免责条款，点击“立即报名”按钮进入到系统登录页面。

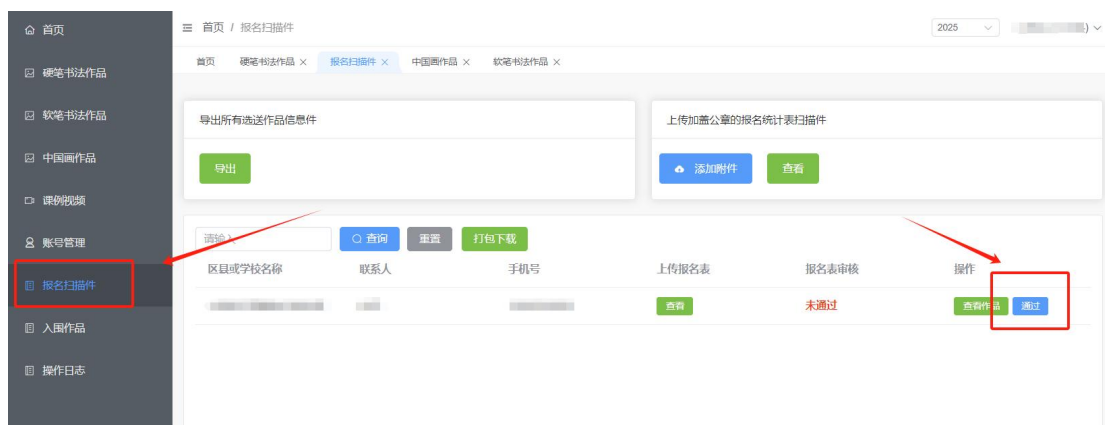


Step1-3 填写专属账号密码，点击“登录”进入报名系统。



Step1-4 登录账号为区（市）县名称，若遗忘账号密码，请发送邮件至 cdshcx@163.com，邮件标题需为【区（市）县名称+账号密码】，内容需标注联系人姓名及联系方式，组委会将派专员单独为您处理。

Step1-5 登录账号后，需先审核通过本区域学校上传的《报名表扫描件》

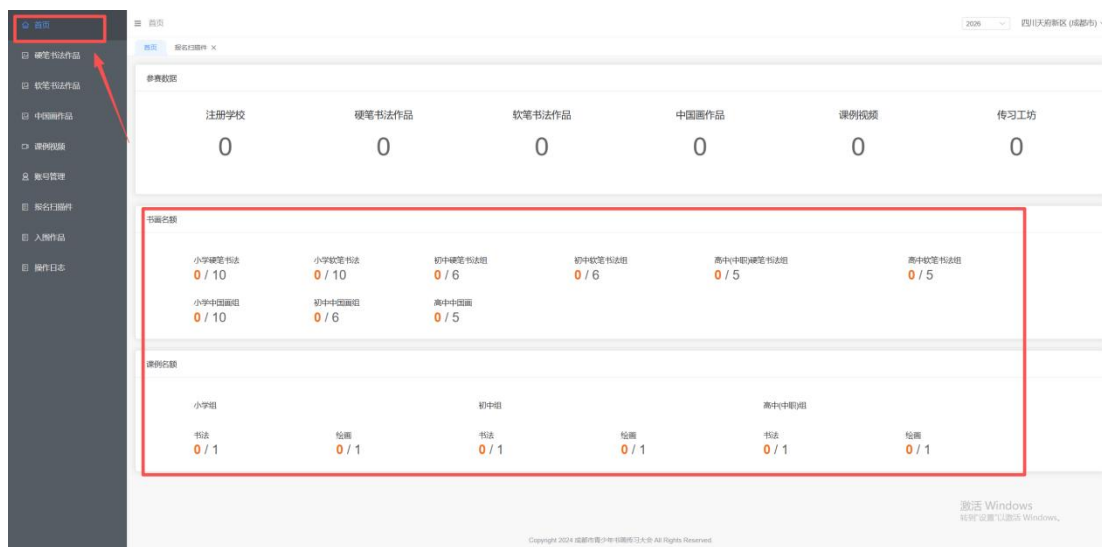


如学校作品信息有更新或更正，可选择“撤销”操作，并再次点击“通过”更新学校上传的最新《报名表扫描件》数据。

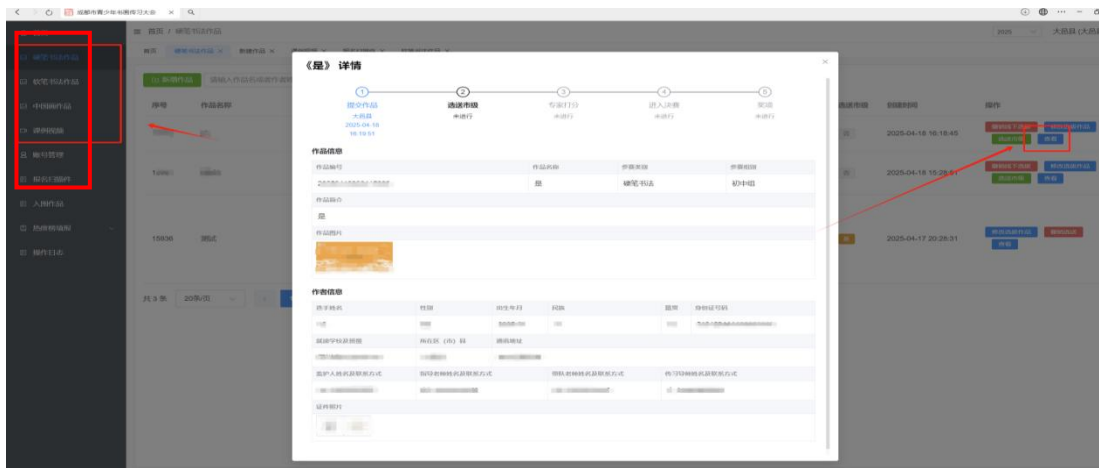


步骤 2：区（市）县作品初评

Step2-1 在系统“首页”查看所在区（市）县书画传习大赛、课例推选活动及传习工坊推选活动选送至全市评选活动的参赛名额。

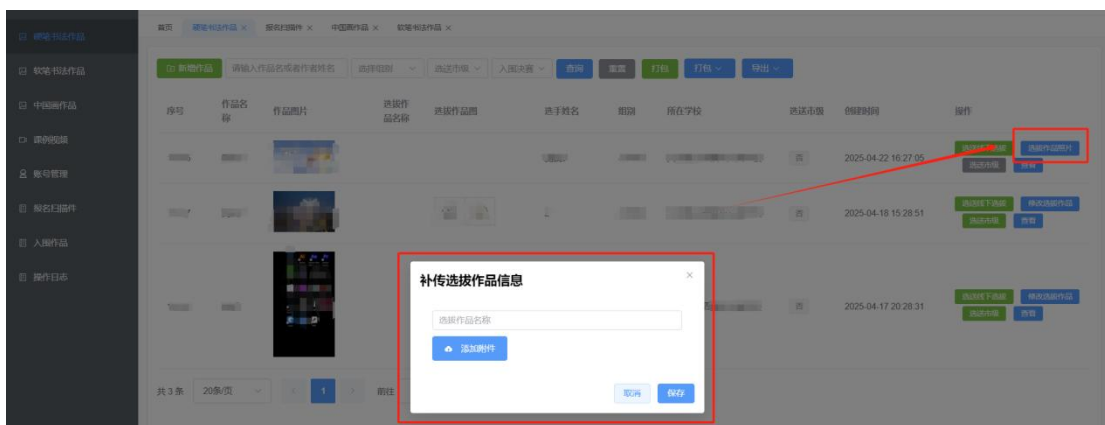


Step2-2 在左侧硬笔书法作品、软笔书法作品、中国画作品、课例视频、传习工坊栏目可点击查看所在辖区内各学校报送的参赛作品信息，各区（市）县组织线下初赛选拔赛。



步骤 3：选送市级参赛作品

Step3-1 根据线下初赛选拔赛结果，在各栏目作品列表点击“选拔作品照片”，填写作品对应信息并点击“添加附件”上传选拔赛作品照片并保存。



上传选拔作品信息后，点击“选送市级”按钮设置推选市上参赛作品。



Step3-2 如在提交后发现推送市上参赛作品有误的，在作品列表点击“撤销选送”。



步骤 4：确认完成各类别选送作品

Step4-1 作品选送设置完成后可通过硬笔书法作品、软笔书法作品、中国画作品、课例视频、传习工坊栏目点击“选送市级”筛选查看。



在报名扫描件中导出选送市级报名统计表。



第四届成都市青少年书画传习大会全市评选报名统计表

报送单位（盖章）： [模糊]

联系人及电话： [模糊]

序号	区（市）县	参赛名称	类别	组别	作品名称	学校班级/执教学校（青少年宫）	参赛选手/单位姓名	出生年月/教龄	联系电话	指导老师（1名）姓名及联系电话
1	[模糊]	书画传习大赛	硬笔书法	小学组	[模糊]	[模糊]学校	[模糊]	[模糊]	[模糊]	[模糊]

填写说明：参赛名称填写书画传习大赛、书画课例推选或传习工坊评选活动，类别填写：硬笔书法类或软笔书法类或中国书法类或中国画类，组别填写：小学组或初中组或高中（中职）组，作品名称填写：作品名称或课例名称。

Step4-2 校对信息并加盖区（市）县宣传、教育部门公章后，扫描盖章版本的 pdf 文件，点击“添加附件”回传报名统计表，即报名完成。

