

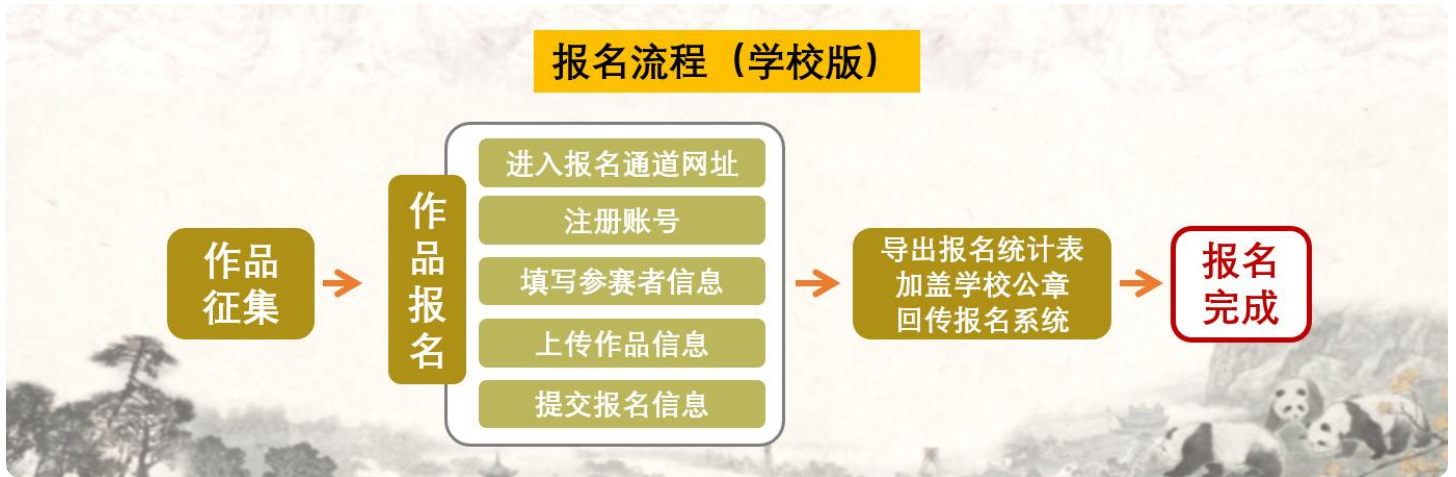


蜀風雅韻 天府丹青

—— 第三届成都市青少年书画传习大会 ——

报名系统操作手册

(学校版)



*各学校须安排专人注册提交报名作品。

一、流程概览

- 步骤 1：登录学校账号（去年已注册账号需重新注册）。
- 步骤 2：填写参赛者信息（填写完成即跳转上传作品页面）。
- 步骤 3：上传作品信息（硬笔书法、软笔书法、中国画、课例视频）。
- 步骤 4：提交报名信息（作品提交成功后可通过硬笔书法作品、软笔书法作品、中国画作品、课例视频栏目查看与管理，在**报名扫描件**中导出报名统计表，并加盖学校公章回传至系统。作品状态选送市级为“是”即已代表通过区（市）县初赛选拔赛选送到全市评选）。

二、 申报流程详情

步骤 1：注册账号

Step1-1 进入书画传习大会官网（<https://cdsh.dotway.cn/>）

点击官网“书画大赛”“课例推选”按钮。

查看对应活动简介及报名要求。



Step1-2 查看对应活动简介及报名要求，阅读并勾选参赛须知和免责条款，点击“立即报名”按钮进入到系统注册页面。



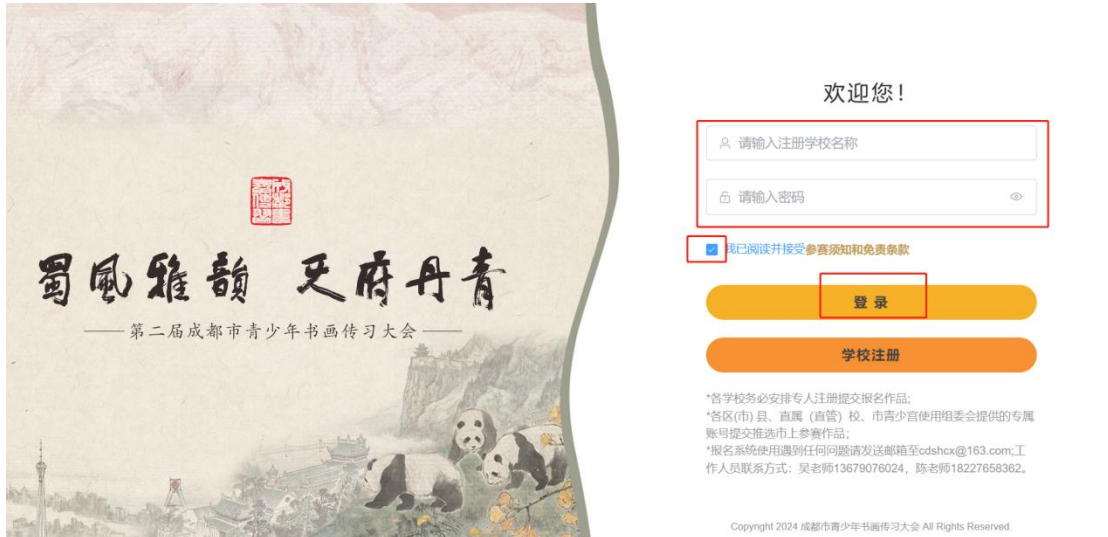
Step1-3 点击“学校注册”按钮。



Step1-4 请按照要求填写相关信息，并阅读参赛须知及免责条款，点击“确认注册”按钮完成账号注册。



Step1-5 已有账号则填写相关账号密码，点击“登录”按钮进入报名系统。

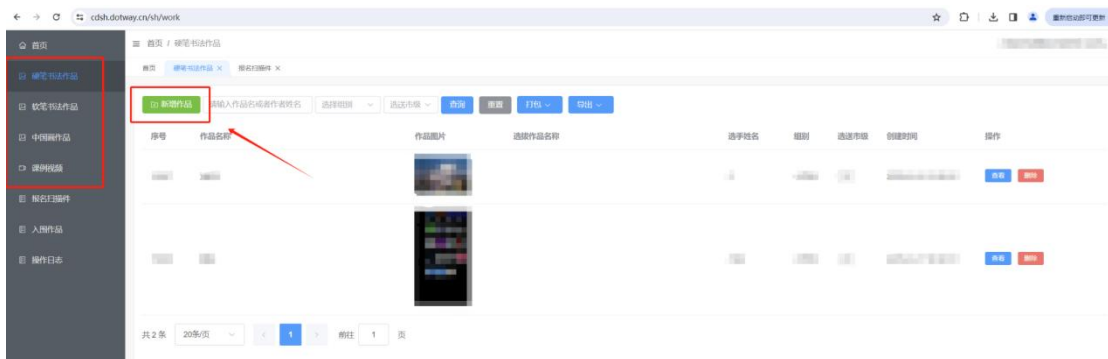


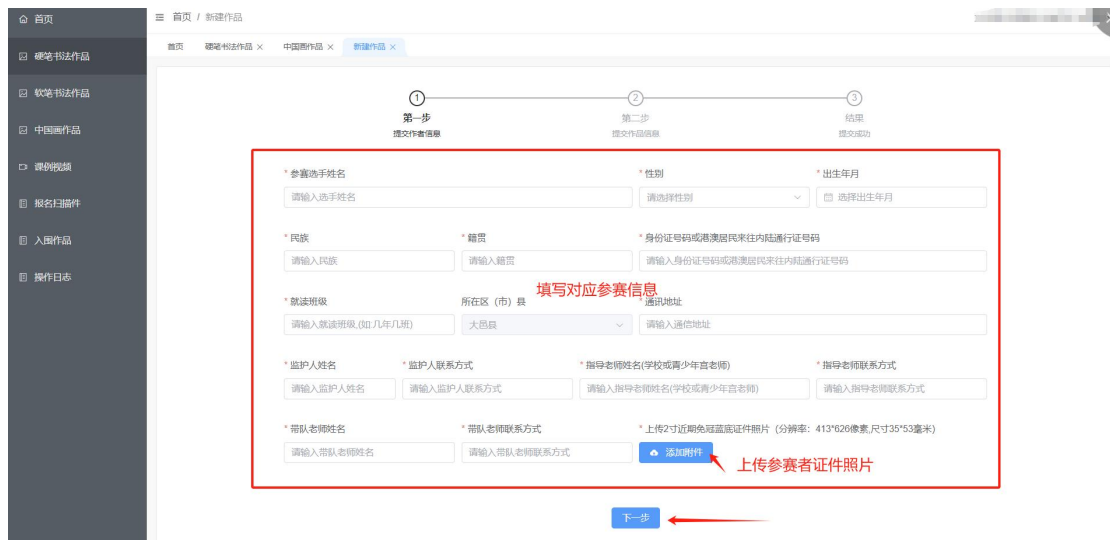
Step1-6 登录账号为学校全称，若遗忘账号密码，请发送邮件至 cdshcx@163.com，邮件标题需为【注册学校全称+账号密码错误】，内容需标注注册时联系人姓名及联系方式，组委会将派专员单独为您处理。

（书画传习大赛参赛作品报名）

步骤 2：填写参赛者信息

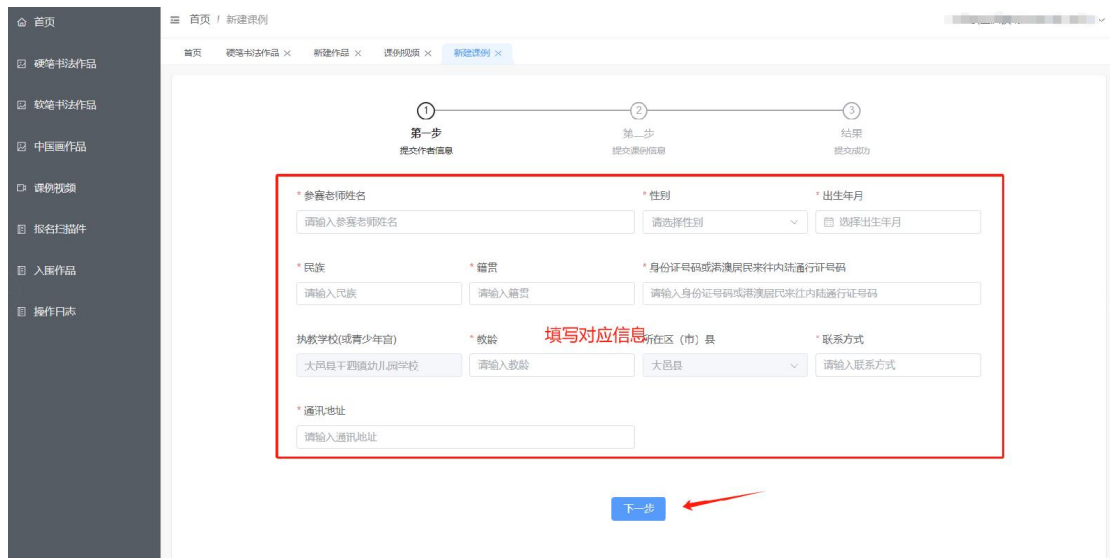
书画传习大赛作品报名（硬笔书法、软笔书法、中国画），进入对应栏目点击“新增作品”按钮，进入新建作品第一步提交参赛者信息，请按提示要求填写信息内容。



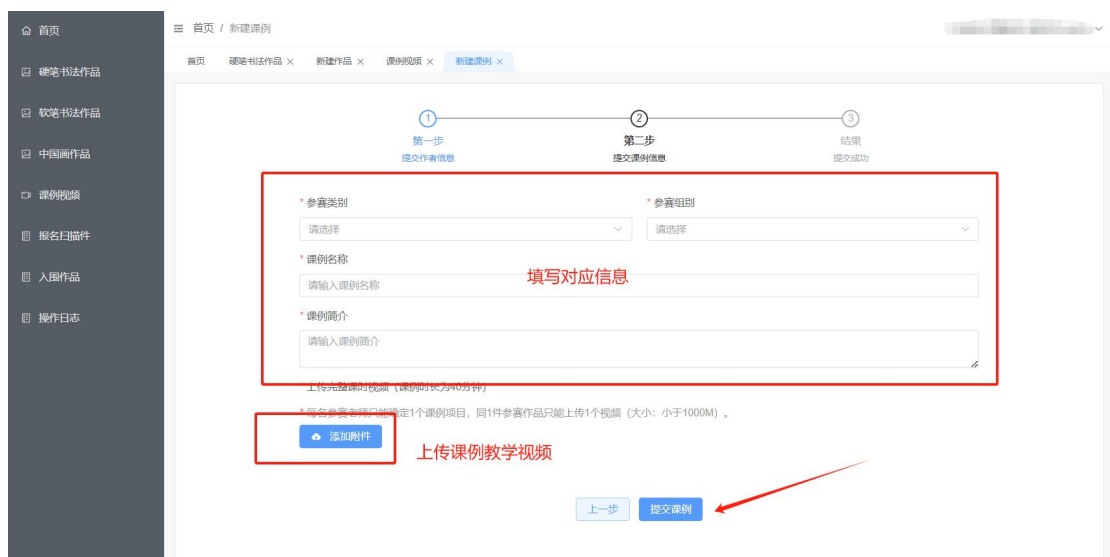


(课例推选活动报名)

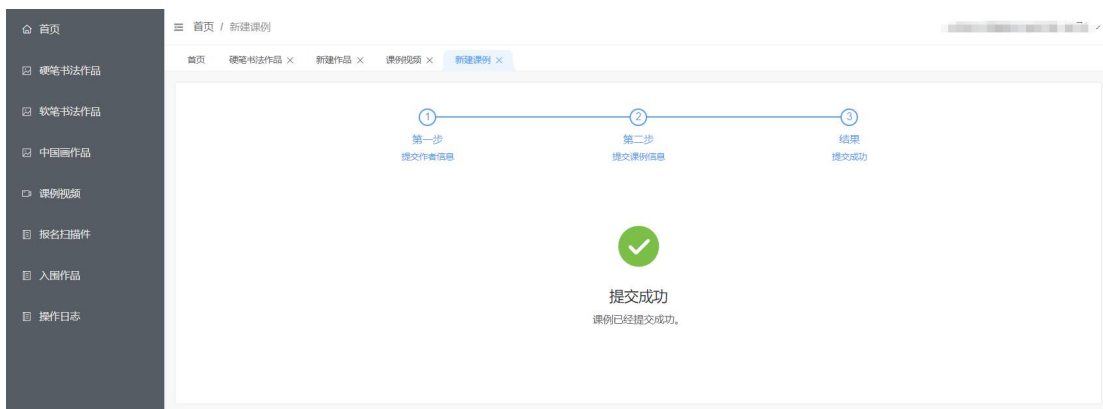
进入课例视频栏目，点击“新增课例”按钮，进入新建作品第一步提交参赛老师信息，按提示要求填写信息内容。



点击“下一步”进入提交课例信息，按提示要求填写信息内容。



点击“提交课例”完成课例提交。



步骤 4：提交报名信息

Step4-1 作品提交完成后可通过硬笔书法作品、软笔书法作品、中国画作品、课例视频栏目查看与管理，在**报名扫描件**中导出报名统计表。



第三届成都市青少年书画传习大会全市评选报名统计表

报送单位（盖章）： [] 学校

联系人及电话： []

18888888888

序号	区（市）县	参赛名称	类别	组别	作品名称	学校班级/执教学校（青少年宫）	参赛选手/单位姓名	出生年月/教龄	联系电话	指导老师（1名）姓名及联系电话
1	[]	书画传习大赛	硬笔书法	小学组	[]	[] 小学	[]	2014-01	[]	[]

填写说明：参赛名称填写书画传习大赛或书画课例推选，类别填写：硬笔书法类或软笔书法类或中国书法类或中国画类，组别填写：小学组或初中组或高中（中职）组，作品名称填写：作品名称或课例名称。

Step4-2 校对信息并加盖学校公章后，扫描盖章版本的 pdf 文件，点击“添加附件”回传报名统计表，即报名完成。

