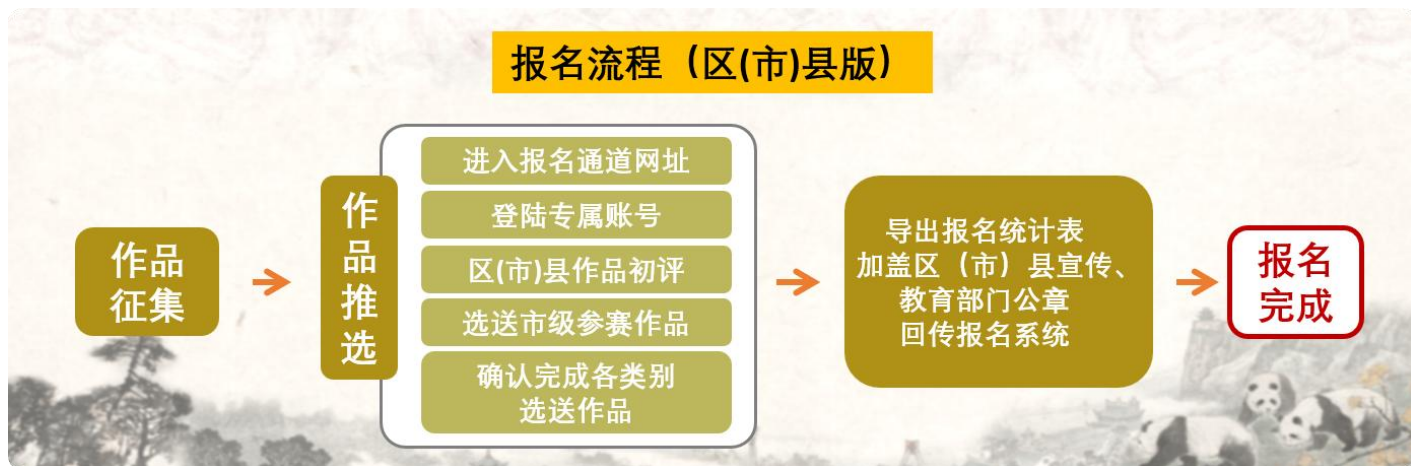


报名系统操作手册

(区〔市〕县版)



*各区（市）县、直属（直管）校、市青少宫使用组委会提供的专属账号提交推选市上参赛作品。

一、流程概览

- 步骤 1：登陆专属账号（请发送邮件至组委会邮箱获取）。
- 步骤 2：区（市）县作品初评（在硬笔书法作品、软笔书法作品、中国画作品、课例视频、传习工坊栏目可查看所在辖区内各学校报送的参赛作品，各区（市）县根据实际组织初评）。
- 步骤 3：选送市级参赛作品（初评完成后，在各栏目作品列表点击“选送”按钮设置推选市上参赛作品）。
- 步骤 4：确认完成各类别选送作品（作品选送设置完成可通过各栏目点击“选送市级”筛选查看，在报名扫描件中导出选送市级报名统计表，并加盖区（市）县宣传、教育部门公章后回传至系统）。

二、 申报流程详情

步骤 1：登录专属账号

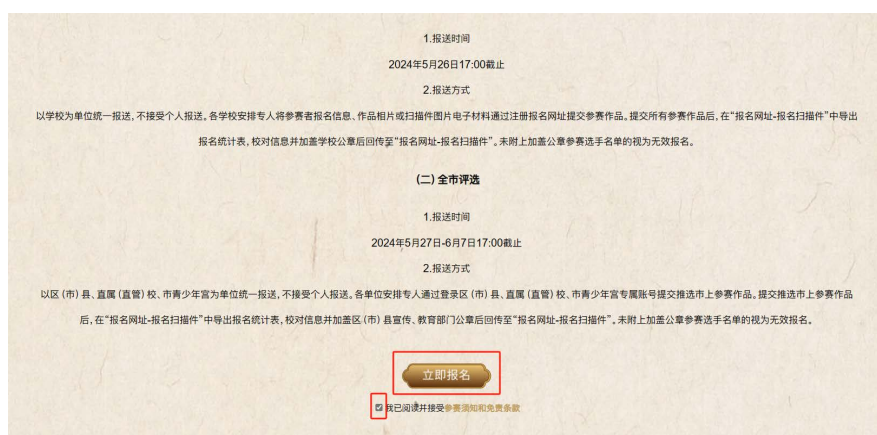
Step1-1 进入书画传习大会官网（<https://cdsh.dotway.cn/>）

点击官网“书画大赛”“课例推选”“工坊推选”按钮。

查看对应活动简介及报名要求。



Step1-2 查看对应活动简介及报名要求，阅读并勾选参赛须知和免责条款，点击“立即报名”按钮进入到系统登录页面。



Step1-3 填写专属账号密码，点击“登录”进入报名系统。



Step1-4 登录账号为区（市）县名称，若遗忘账号密码，请发送邮件至 cdshcx@163.com，邮件标题需为【区（市）县名称+账号密码】，内容需标注联系人姓名及联系方式，组委会将派专员单独为您处理。

步骤 2：区（市）县作品初评

Step2-1 在系统“首页”查看所在区（市）县书画传习大赛、课例及传习工坊推选活动选送至全市评选活动的参赛名额。

注册学校	硬笔书法作品	软笔书法作品	中国画作品	课例视频	传习工坊
3	2	1	1	2	1

书画名额					
小学硬笔书法 0 / 4	小学软笔书法 0 / 4	初中硬笔书法组 1 / 4	初中软笔书法组 0 / 4	高中硬笔书法组 0 / 4	中硬硬笔书法组 0 / 2
高中软笔书法组 0 / 4	中硬软笔书法组 0 / 2	小学中国画组 0 / 8	初中中国画组 1 / 8	高中中国画 0 / 8	中硬中国画 0 / 2

课例名额					
小学组		初中组		高中(中硬)组	
书法 1 / 1	绘画 0 / 1	书法 0 / 1	绘画 0 / 1	书法 0 / 1	绘画 0 / 1

工坊名额					
小学组		初中组		高中(中硬)组	
书法 0 / 1	绘画 0 / 1	书法 1 / 1	绘画 0 / 1	书法 0 / 1	绘画 0 / 1

Step2-2 在硬笔书法作品、软笔书法作品、中国画作品、课例视频、传习工坊栏目可点击“查看”所在辖区内各学校报送的参赛作品信息，各区（市）县根据实际组织初评。

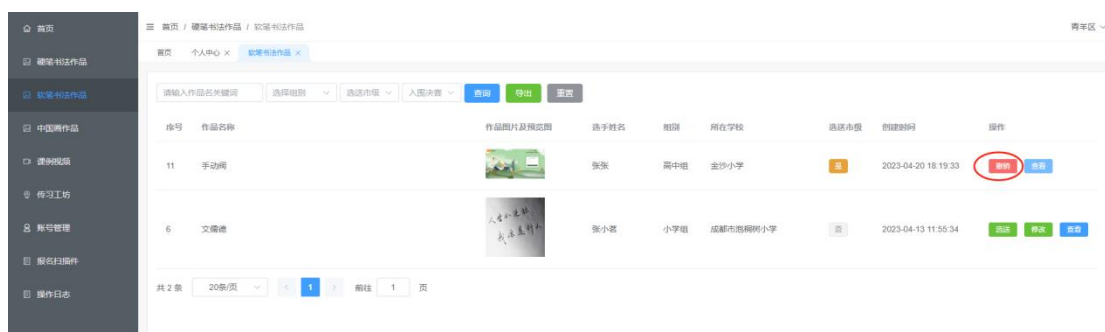


步骤 3：选送市级参赛作品

Step3-1 在各栏目作品列表点击“选送”按钮设置推选市上参赛作品。

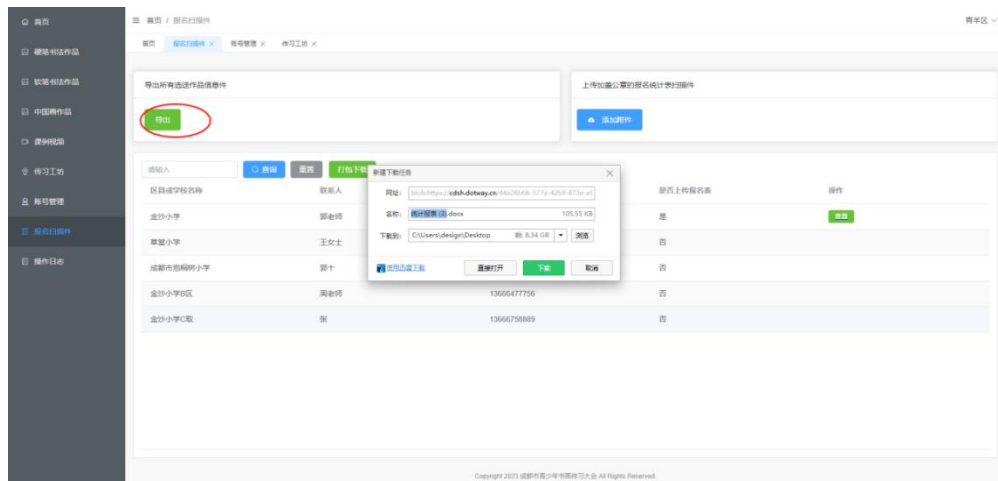
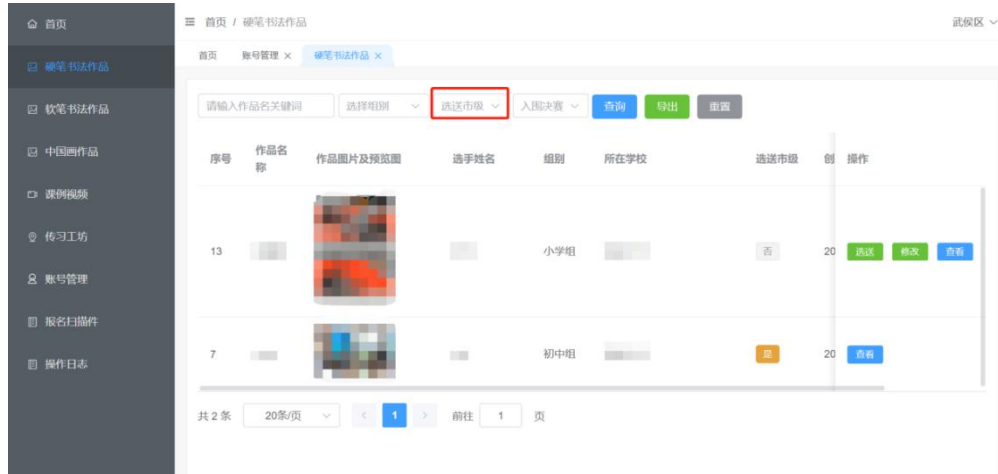


Step3-2 如在提交后发现推送市上参赛作品有误的，在作品列表点击“撤销”。



步骤 4：确认完成各类别选送作品

Step4-1 作品选送设置完成后可通过硬笔书法作品、软笔书法作品、中国画作品、课例视频、传习工坊栏目点击“选送市级”筛选查看，在报名扫描件中导出选送市级报名统计表。



第二届成都市青少年书画传习大会全市评选报名统计表

报送单位 (盖章) : _____ 联系人及电话 : _____ 市 18_____

序号	区(市)县	参赛名称	类别	组别	作品名称	学校班级/执教学校(青少年宫)	参赛选手/单位姓名	年龄	联系电话	指导教师(1名)姓名及联系电话
1		书画传习 大赛	硬笔 书法	小学 组	xxx	xx 中学	xxx	xxxx -xx	12344	xxx (13654544545)
2		书画传习 大赛	硬笔 书法	小学 组	xxx	xx 中学	xxx	xxxx -xx	12344	xxx (13654544545)
3		书画传习 大赛	硬笔 书法	小学 组	xxx	xx 中学	xxx	xxxx -xx	12344	xxx (13654544545)
4		书画传习 大赛	硬笔 书法	小学 组	xxx	xx 中学	xxx	xxxx -xx	12344	xxx (13654544545)

填写说明：参赛名称填写书画传习大赛或书画课例推选或书画传习工坊推选，类别填写：硬笔书法类或软笔书法类或中国书法类或中国画类，组别填写：小学组或初中组或高中（中职）组，作品名称填写：作品名称或课例名称或工坊名称。

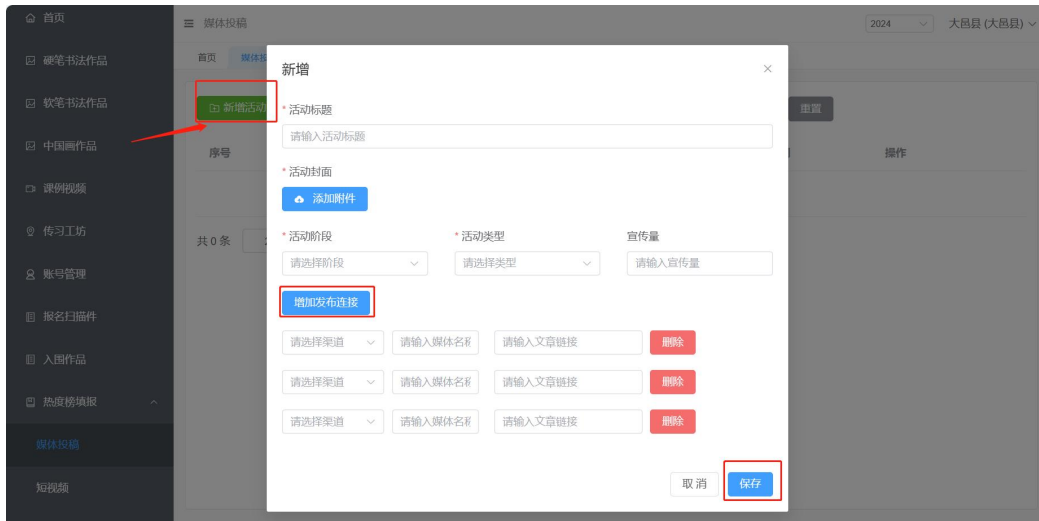
Step4-2 校对信息并加盖区（市）县宣传、教育部门公章后，扫描盖章版本的 pdf 文件，点击“添加附件”回传报名统计表，即报名完成。



三、书画传习热度榜填报

在系统首页点击“热度榜填报-媒体投稿”栏目，点击“新增活动”，根据提示要求填写相关内容。点击“增加发布链接”可添加同一标题不同媒体平台发布稿件，点击“保存”系统将根据各项分值自动计算热力值。若添加不同标题活动内容需点击“新增活动”，按照提示相关要求填写后，点击“保存”即可。





热力值统计结果可在报名网站首页“热度榜”查看。



第二届成都市青少年书画传习大会

书画传习热度榜

排名	赛区名称	热力值
1	武侯区	■
2	成都高新区	■
3	锦江区	■
4	郫都区	■
5	大邑县	■
6	成都市青少年宫	■
7	四川天府新区	■
8	成都东部新区	■
9	青羊区	■